

| le bain
| BAIGNOIRES À ENCASTRER

ALFA FUSION



ALFA FUSION

le bain
BAIGNOIRES À ENCASTRER




ALFA FUSION 200x90 blanc


alfa fusion (170-200)x(75-90)




alfa fusion 190x90



alfa fusion free design



free design examples



ALFA FUSION

le bain
BAIGNOIRES À ENCASTRER



le bain
BAIGNOIRES À ENCASTRER

ALFA FUSION



ALFA FUSION 170x170 blanc

ALFA FUSION

le bain
BAIGNOIRES À ENCASTRER



ALFA FUSION 178x178 blanc


alfa fusion (160-178)x(160-178)



alfa fusion 170x170



alfa fusion free design



free design area

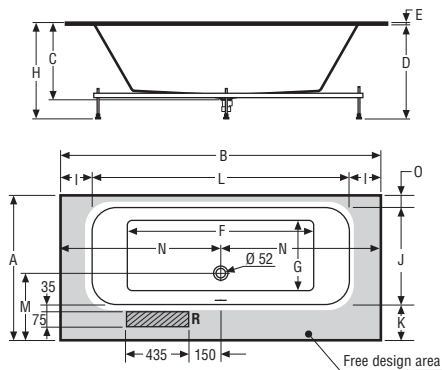
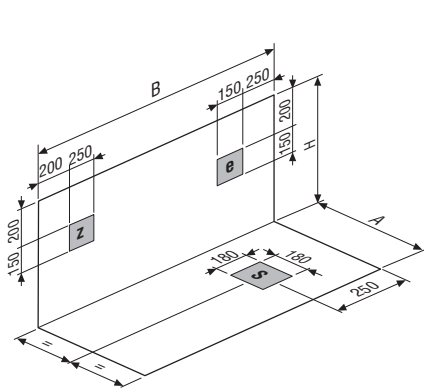
free design examples



ALFA FUSION

le bain
BAIGNOIRES À ENCASTRER
information technique

BAÑERA ALFA FUSION / ALFA FUSION BATHTUB / BAIGNOIRE ALFA FUSION / BANHEIRA ALFA FUSION



	(170-200)x(75-90)	190x90	Free design
A	750 → 900	900	750 → 900
B	1700 → 2000	1900	1700 → 2000
C	460	460	460
D	588	588	588
E	12	12	12
F	1160	1160	1160
G	430	430	430
H	600	600	600
I	50 → 200	150	50 → 200
J	600	600	600
K	105 → 225	225	105 → 225
L	1600	1600	1600
M	295 → 417	417	295 → 417
N	850 → 1000	950	850 → 1000
O	45 → 75	75	45 → 75

Medidas en mm / Sizes in mm
Mesures en mm / Medidas em mm.

Blower	0,5 Kw	230 v 50 Hz
Cromotherapy	0,05 Kw	

S Área desagüe. Desagüe Ø 40mm / Drain area. Ø40mm / Zone pour la vidange. Ø40mm / Area do escoamento.

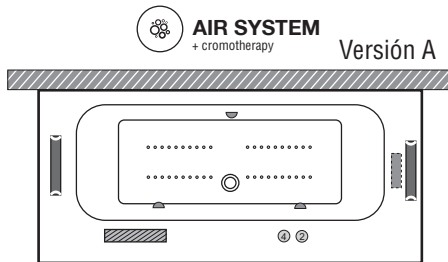
E Área conexión eléctrica / Electrical connection area / Zone pour le raccordement électrique / Area do ligação eléctrica.

R Zona sugerida para Grifería en borde bañera, UNE 232. En los formatos con ancho inferior a 80 cm no se puede incorporar grifería. / Zone suggested for faucetry fittings on the bathtub, UNE 232. Faucetry can not be fitted to formats with a width of less than 80cm. / Zone suggérée pour Robinetterie sur le bord de la baignoire, UNE 232. Sur les formats avec ampleur inférieur à 80cm il ne peut pas s'incorporer de robinetterie. / Zona sugerido a Torneira en Banheira, UNE 232. Nos formatos com largura inferior a 80 cm não se pode incorporar torneira.

Z Conexiones para Grifería en borde bañera / Connection for the bathtub featured with faucetry / Raccordement pour Robinetterie sur le bord de la baignoire / Ligação a Torneira en Banheira.

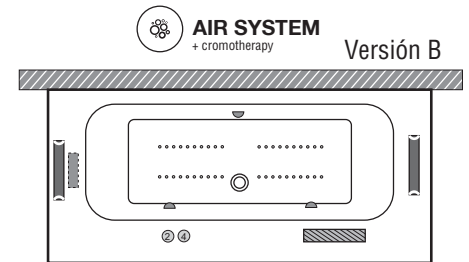
Modelo / Model / Modèle / Modelo	200x90
Capacidad / Capacity / Capacité / Capacidade (L)	230
Volumen de expedición sin palet / Shipping volume without pallet / Volume à l'expédition sans palet / Volume expedição sin palet (m³)	1,67
Peso de expedición / Shipping weight / Poids à l'expédition / Peso de expedição (Kg)	180



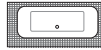
UBICACIÓN DE COMPONENTES / EMLACEMENT DES COMPOSANTS / COMPONENT LOCATION / SITUAÇÃO DE COMPONENTES



* Paneles sistema / System panel / Comande systeme / Painel Sistema.	
CROMOTHERAPY	<ul style="list-style-type: none"> ④ Botón marcha-para Cromotherapy / On-Off Cromotherapy Buton / Bouton marche-arret Cromotherapy / Botón marcha-para Cromotherapy. ☛ Foco / Spotlight / Spot lumineux / Foco.
AIR SYSTEM	<ul style="list-style-type: none"> ② Botón marcha-para Blower / On-Off Blower Buton / Bouton marche-arret blower / Botón marcha-para Blower. ○ Inyector aire / Air injector / Injecteur air / Injetor ar. ▬ Blower / Blower / Blower / Blower.
* Grifería / Faucetry / Robinetterie / Torneira.	
▨ Zona sugerida para Grifería / Zone suggested for faucetry fittings / Zone suggérée pour Robinetterie / Zona sugerido a Torneira en Banheira.	
* Accesorios / Accessories / Accessoires / Accesorios.	
▬ Cabezal / Headrest / Appui-têtes / Almofada.	

* Opcional / Optional / Optionnel / Opcional.



Scene / BLANC		
(170-200)x(75-90)	190x90	FREE DESIGN
		
		selon schéma client
BALC 0007	BALC 0008	BALC 0009

ALFA FUSION SANS HYDROMASSAGE (avec trop plein intégré)

Inclue bonde click clack chromée

OPTION D'EQUIPEMENT

Les commandes où la version n'a pas été spécifiée seront fournies avec la version A



Cromotherapy



Air System

Préparation pour robinetterie

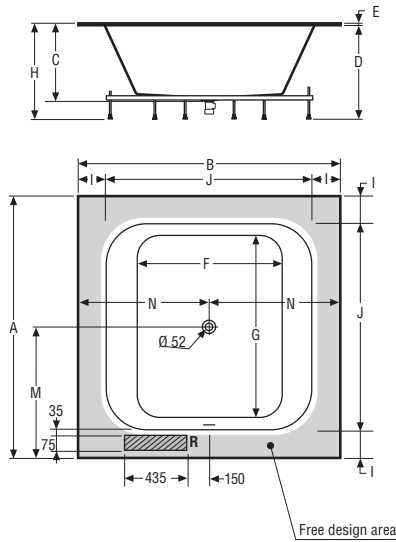
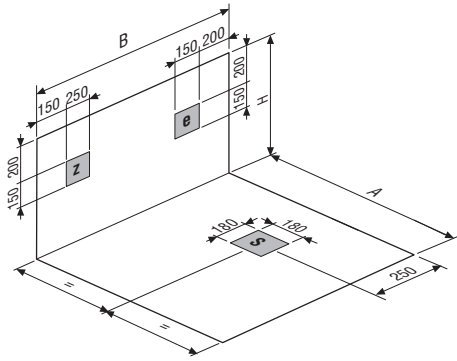
Appuie tête C1 graphite ou blanc 

Appuie tête C11 graphite ou blanc 

ALFA FUSION

le bain
BAIGNOIRES À ENCASTRER
information technique

BAÑERA ALFA FUSION / ALFA FUSION BATHTUB / BAIGNOIRE ALFA FUSION / BANHEIRA ALFA FUSION



	(160-178)x(160-178)	170x170	Free design
A	1600 → 1780	1700	1600 → 1780
B	1600 → 1780	1700	1600 → 1780
C	510	510	510
D	638	638	638
E	14	14	14
F	970	970	970
G	1225	1225	1225
H	650	650	650
I	110-200	160	110-200
J	1380	1380	1380
M	800-890	850	800-890
N	800-890	850	800-890

Medidas en mm / Sizes in mm
Mesures en mm / Medidas em mm.

Blower	0,5 Kw	230 v 50 Hz
Cromotherapy	0,05 Kw	

S Área desagüe. Desagüe Ø 40mm / Drain area. Ø40mm / Zone pour la vidange. Ø40mm / Área do escoamento.

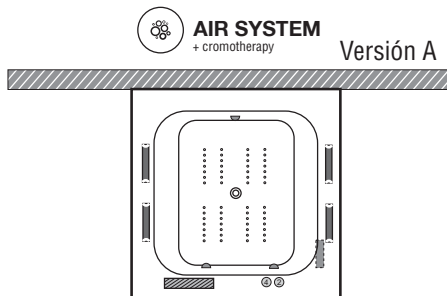
e Área conexión eléctrica / Electrical connection area / Zone pour le raccordement électrique / Área do ligação eléctrica.

R Zona sugerida para Grifería en borde bañera, UNE 232. En los formatos con ancho inferior a 170 cm no se puede incorporar grifería. / Zone suggested for faucetry fittings, UNE 232. Faucetry can not be fitted to formats with a width of less than 170 cm. / Zone suggérée pour Robinetterie sur le bord de la baignoire, UNE 232. Sur les formats avec ampleur inférieur à 170cm il ne peut pas s'incorporer de robinetterie. / Zona sugerido a Torneira en Banheira, UNE 232. Nos formatos com largura inferior a 170 cm não se pode incorporar torneira.

Z Conexiones para Grifería en borde bañera / Connection for the bathtub featured with faucetry / Raccordement pour Robinetterie sur le bord de la baignoire / Ligação a Torneira en Banheira.

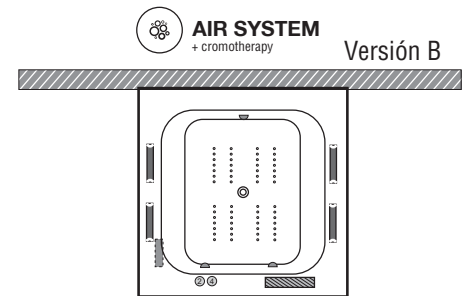
Modelo / Model / Modèle / Modelo	178x178
Capacidad / Capacity / Capacité / Capacidade (L)	573
Volumen de expedición sin palet / Shipping volume without pallet / Volume à l'expédition sans palet / Volume expedição sin palet (m³)	2,88
Peso de expedición / Shipping weight / Poids à l'expédition / Peso de expedição (Kg)	274




UBICACIÓN DE COMPONENTES / EMLACEMENT DES COMPOSANTS / COMPONENT LOCATION / SITUAÇÃO DE COMPONENTES



* Paneles sistema / System panel / Comande système / Painel Sistema.	
CROMOTHERAPY	<ul style="list-style-type: none"> ⊕ Botón marcha-para Cromotherapy / On-Off Cromotherapy Buton / Bouton marche-arret Cromotherapy / Botón marcha-para Cromotherapy. ☛ Foco / Spotlight / Spot lumineux / Foco.
AIR SYSTEM	<ul style="list-style-type: none"> ⊕ Botón marcha-para Blower / On-Off Blower Buton / Bouton marche-arret blower / Botón marcha-para Blower. ○ Inyector aire / Air injector / Injecteur air / Injetor ar. ▬ Blower / Blower / Blower / Blower.
* Grifería / Faucetry / Robinetterie / Torneira.	
▨ Zona sugerida para Grifería / Zone suggested for faucetry fittings / Zone suggérée pour Robinetterie / Zona sugerido a Torneira en Banheira.	
* ACCESORIOS / Accessories / Accessoires / Accesorios.	
▬ Cabezal / Headrest / Appui-têtes / Almofada.	

* Opcional / Optional / Optionnel / Opcional.



Scene / BLANC		
(160-178)x(160-178)	170x170	FREE DESIGN
		
BALC 0010	BALC 0011	BALC 0012

ALFA FUSION SANS HYDROMASSAGE (avec trop plein intégré)

Inclue bonde click clack chromée

OPTION D'EQUIPEMENT

Les commandes où la version n'a pas été spécifiée seront fournies avec la version A



Cromotherapy



Air System

Préparation pour robinetterie

Appuie tête C1 graphite ou blanc 

Appuie tête C11 graphite ou blanc 